

Experience Sharing

講評比賽經驗分享

(2010 Central (BIL) Judge Training)



吳天勝 (Tension Wu) ACS,ALS
(中區教育訓練主席 Chair of Central Edu. & Train.)



2010 . 09 . 26



展翅飛揚
再創高峰

講評比賽的評分標準 (Judge Criteria)

1. 分析能力 ANALYTICAL QUALITY 40%

- 精簡、有條理、切中重點、合邏輯

2. 講評建議 RECOMMENDATIONS 30%

- 具體、正面、熱誠、有助改進

3. 表達技巧 TECHNIQUE 15%

- 體會演講員的感覺，語氣溫和友善

4. 總結表現 SUMMATION 15%

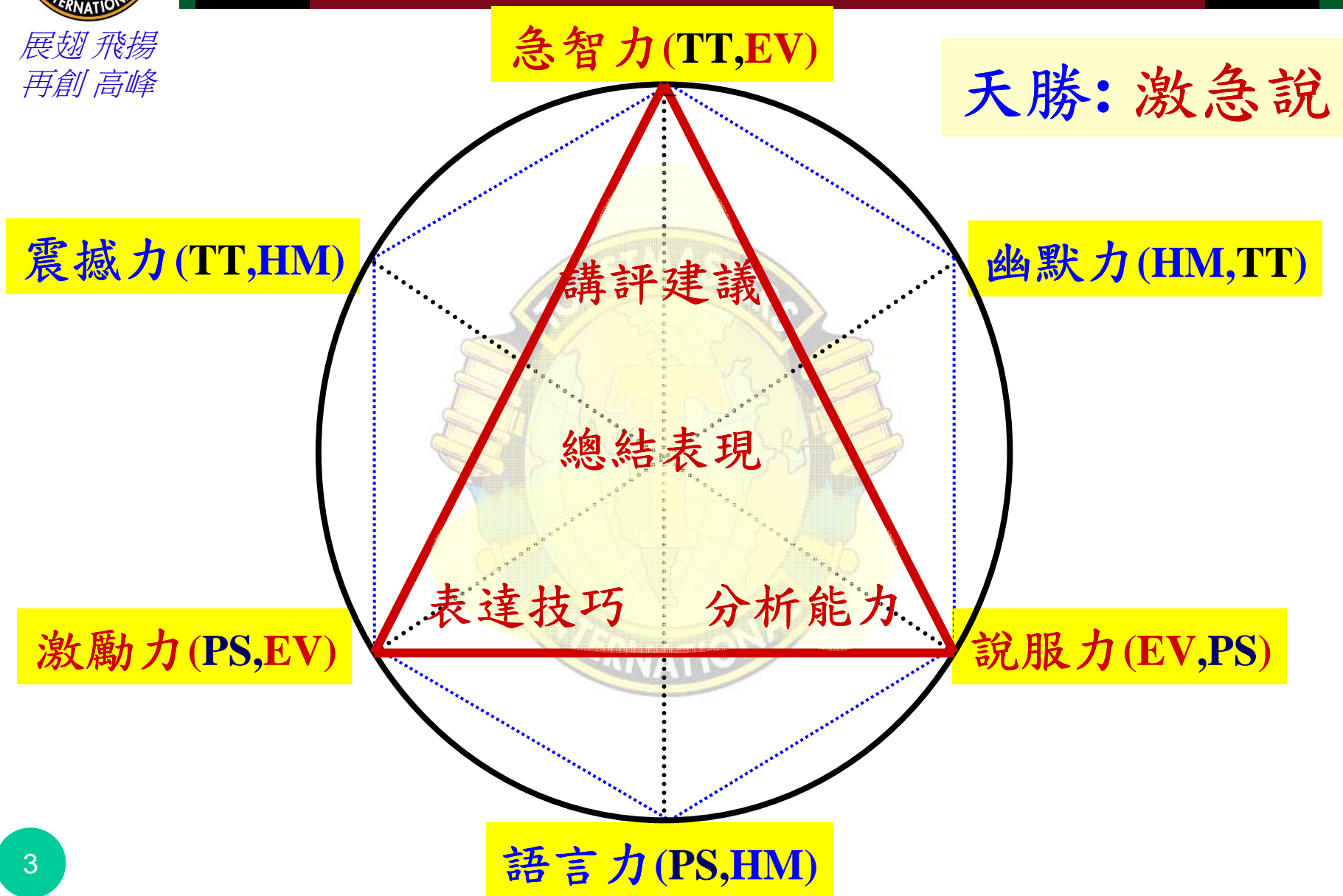
- 簡短有力、鼓勵向上





展翅飛揚
再創高峰

講評演講的能力分析





展翅飛揚
再創高峰

講評比賽的致勝關鍵(KSF)

➤ 裁判(Judge) ↔ 參賽者 ↔ 演講者+觀眾

1. 分析能力要可說服(說服力)
2. 講評建議要顯急智(急智力)
3. 表達技巧要能激勵(激勵力)





展翅飛揚
再創高峰

1. 分析能力要可說服

► 觀看 (Observe) ↔ 外顯的表達 (Delivery)

1. 遣辭用字 (How to Say it)
2. 肢體語言 (Body Speaks)
3. 抑揚頓挫 (Vocal Variety)
4. 視覺輔助 (Visual Aids)



看出演講者表達的風格 (Unique Style)



展翅飛揚
再創高峰

1. 分析能力要可說服

➤ 傾聽(Listen) ↔ 演講的目的(Objective)

1. 告知(Inform) => 收到資訊(Receive)
2. 激勵(Inspire) => 採取行動(Action)
3. 說服(Persuade) => 欣然同意(Agree)
4. 娛悅(Entertain) => 開懷爆笑(Laugh)



聽出演講者的意圖 (Intensions)





展翅飛揚
再創高峰

1. 分析能力要可說服

➤ 思考(Think) ↔ 講評的架構(Approach)

1. OBC 架構(Top-Down Approach)


✓ 開場Open – 主體Body – 總結Close

2. DCO 架構(Bible Approach)

✓ 表達Delivery – 內容Content – 結構Organization

3. AIDA 架構(AIDA Approach)

✓ 吸引Attention、興趣Interest、渴望Desire、行動Action



想出待會適合的架構(Approach)



展翅飛揚
再創高峰

2. 講評建議要顯急智

➤ 領悟 (Feel) ↔ 內隱的訊息 (Message)

1. 演講者描述的圖像 (the Pictures)
2. 演講者傳達的重點 (Key Points)
3. 自己情感上的反應 (Emotional Reactions)
4. 觀眾情感上的反應 (the Audience' Reactions)

悟出此篇演講的價值 (Value)

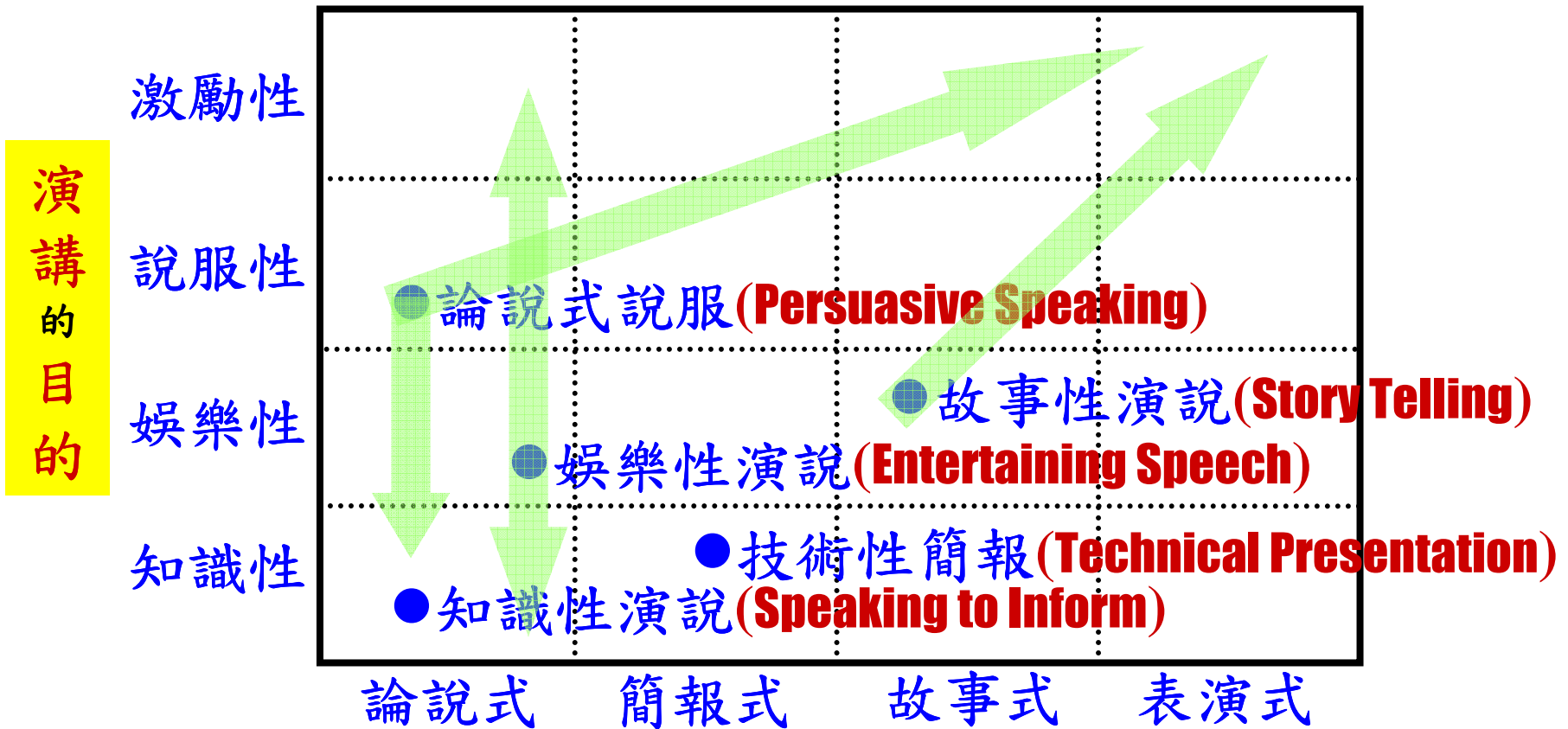




展翅 飛揚
再創 高峰

2. 講評建議要顯急智

➤ 指引 (Direct) ↔ 精進的方向 (Roadmap)





展翅飛揚
再創高峰

3. 表達技巧要能激勵

➤ 講評 (Delivery) ↔ 激勵達效果 (Effectiveness)

1. 照顧演講者的感受 (Care the Speaker & ...)
2. 需要示範性的建議 (Demo, not only Tell)
3. 來點關連性的幽默 (Related Humors)
4. 來點觀眾群的互動 (Involve the Audiences)

講者歡心接受，觀眾開心贊同





展翅 飛揚
再創 高峰

記得總結 (Echo the Key Points)

1. 分析能力要可說服(說服力)

➤ 切中要點(**To the Key Points**)

2. 講評建議要顯急智(急智力)


➤ 個人特色(**Be Yourself**)

3. 表達技巧要能激勵(激勵力)

➤ 差異優勢(**Be Different**)



千萬不能超時(**Don't go Overtime**)





展翅飛揚
再創高峰

謝謝聆聽
敬請指教

